



ТЕРРИТОРИАЛЬНЫЙ ОРГАН ФЕДЕРАЛЬНОЙ
СЛУЖБЫ ГОСУДАРСТВЕННОЙ СТАТИСТИКИ
ПО ЧЕЧЕНСКОЙ РЕСПУБЛИКЕ

Оперативные данные по индексу потребительских цен по Чеченской Республике



июнь 2023 года



ТЕРРИТОРИАЛЬНЫЙ ОРГАН ФЕДЕРАЛЬНОЙ
СЛУЖБЫ ГОСУДАРСТВЕННОЙ СТАТИСТИКИ
ПО ЧЕЧЕНСКОЙ РЕСПУБЛИКЕ

Оперативные данные по индексу потребительских цен

Чеченской Республики

июнь 2023 года

- 01 Индексы потребительских цен
- 02 Индексы цен на отдельные группы и виды продовольственных товаров
- 03 Индексы цен на отдельные группы непродовольственных товаров
- 04 Индексы цен и тарифов на услуги



ИНДЕКСЫ ПОТРЕБИТЕЛЬСКИХ ЦЕН

ИЮНЬ 2023 г. В % К ПРЕДЫДУЩЕМУ МЕСЯЦУ



ИПЦ

99,55



Все товары

99,50



Продовольственные товары

99,02



Непродовольственные товары

100,08



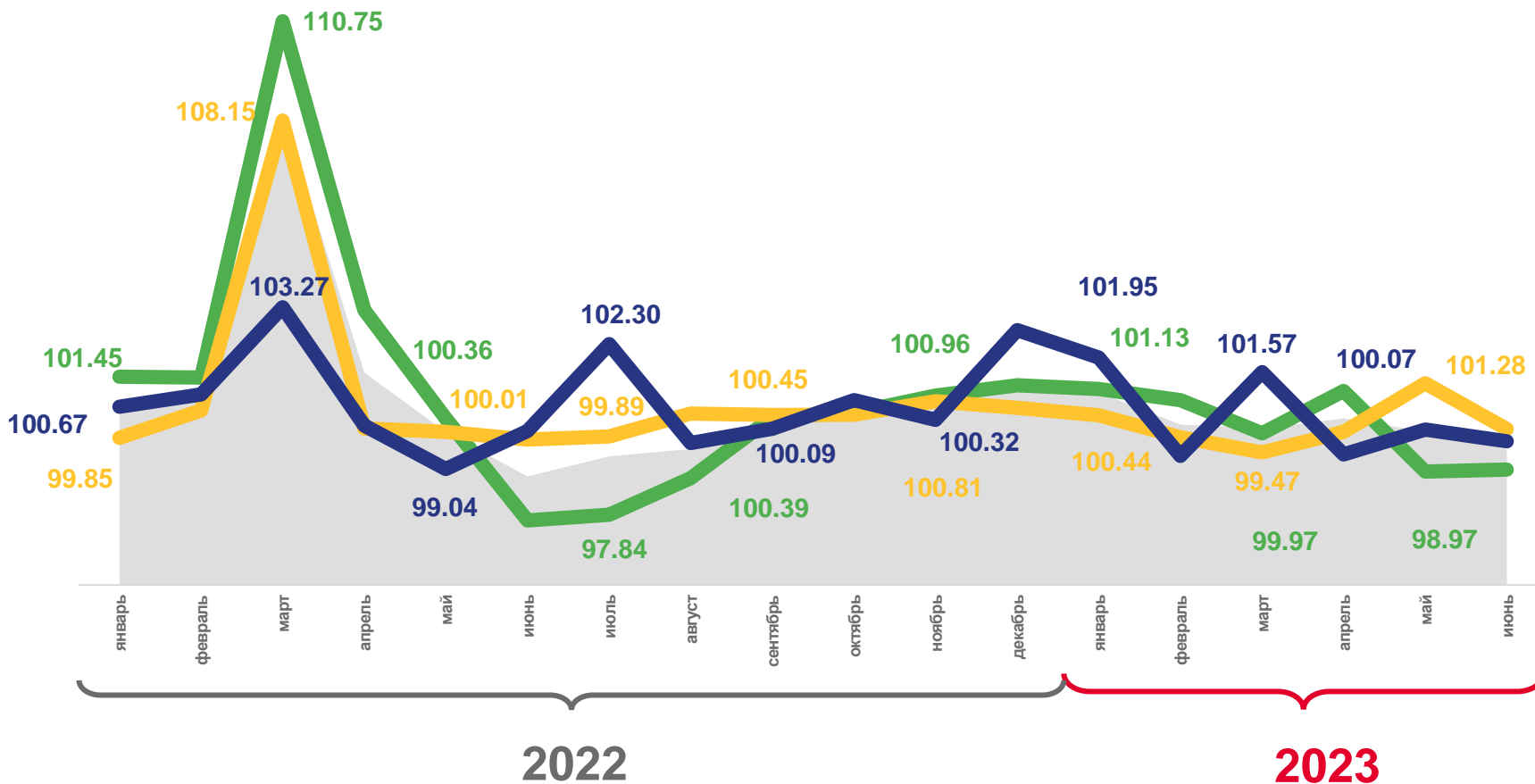
Услуги

99,76



Базовый ИПЦ

99,74



Индекс потребительских цен

Непродовольственные товары



Продовольственные товары

Услуги





ИНДЕКСЫ ПОТРЕБИТЕЛЬСКИХ ЦЕН ПО РЕГИОНАМ СКФО

ИЮНЬ 2023 г. В % К ПРЕДЫДУЩЕМУ МЕСЯЦУ

4 субъект СКФО – значение
индекса **больше**, чем по России

3 субъектов СКФО – значение
индекса **меньше**, чем по России



Российская Федерация

100,37



Северо-Кавказский федеральный округ

100,22



Чеченская Республика

99,55





ИНДЕКСЫ ЦЕН НА ОСНОВНЫЕ ГРУППЫ ТОВАРОВ

ИЮНЬ 2023 г. В % К ПРЕДЫДУЩЕМУ МЕСЯЦУ



ИНДЕКСЫ ЦЕН НА ПРОДОВОЛЬСТВЕННЫЕ ТОВАРЫ



ИНДЕКСЫ ЦЕН НА НЕПРОДОВОЛЬСТВЕННЫЕ ТОВАРЫ



ИНДЕКСЫ ЦЕН НА УСЛУГИ

Республика Ингушетия



100.52

Кабардино-Балкарская Республика



100.19

Российская Федерация



99.99

Карачаево-Черкесская Республика



99.95

Республика Северная Осетия-Алания



99.94

Ставропольский край



99.93

Республика Дагестан



99.81

Чеченская Республика



99.02

Карачаево-Черкесская Республика



100.73

Российская Федерация



100.42

Республика Ингушетия



100.41

Кабардино-Балкарская Республика



100.40

Республика Дагестан



100.37

Республика Северная Осетия-Алания



100.36

Ставропольский край



100.10

Чеченская Республика



100.08

Ставропольский край



101.73

Карачаево-Черкесская Республика



101,00

Республика Ингушетия



100.97

Кабардино-Балкарская Республика



100.86

Российская Федерация



100.83

Республика Северная Осетия-Алания



100.36

Республика Дагестан



100.30

Чеченская Республика



99.76





ИНДЕКСЫ ЦЕН НА ОТДЕЛЬНЫЕ ГРУППЫ И ВИДЫ ПРОДОВОЛЬСТВЕННЫХ ТОВАРОВ

ИЮНЬ 2023 г. В % К ПРЕДЫДУЩЕМУ МЕСЯЦУ



99,02

Продовольственные товары



101,03

Мясо и птица



98,47

Молоко и молочные продукты



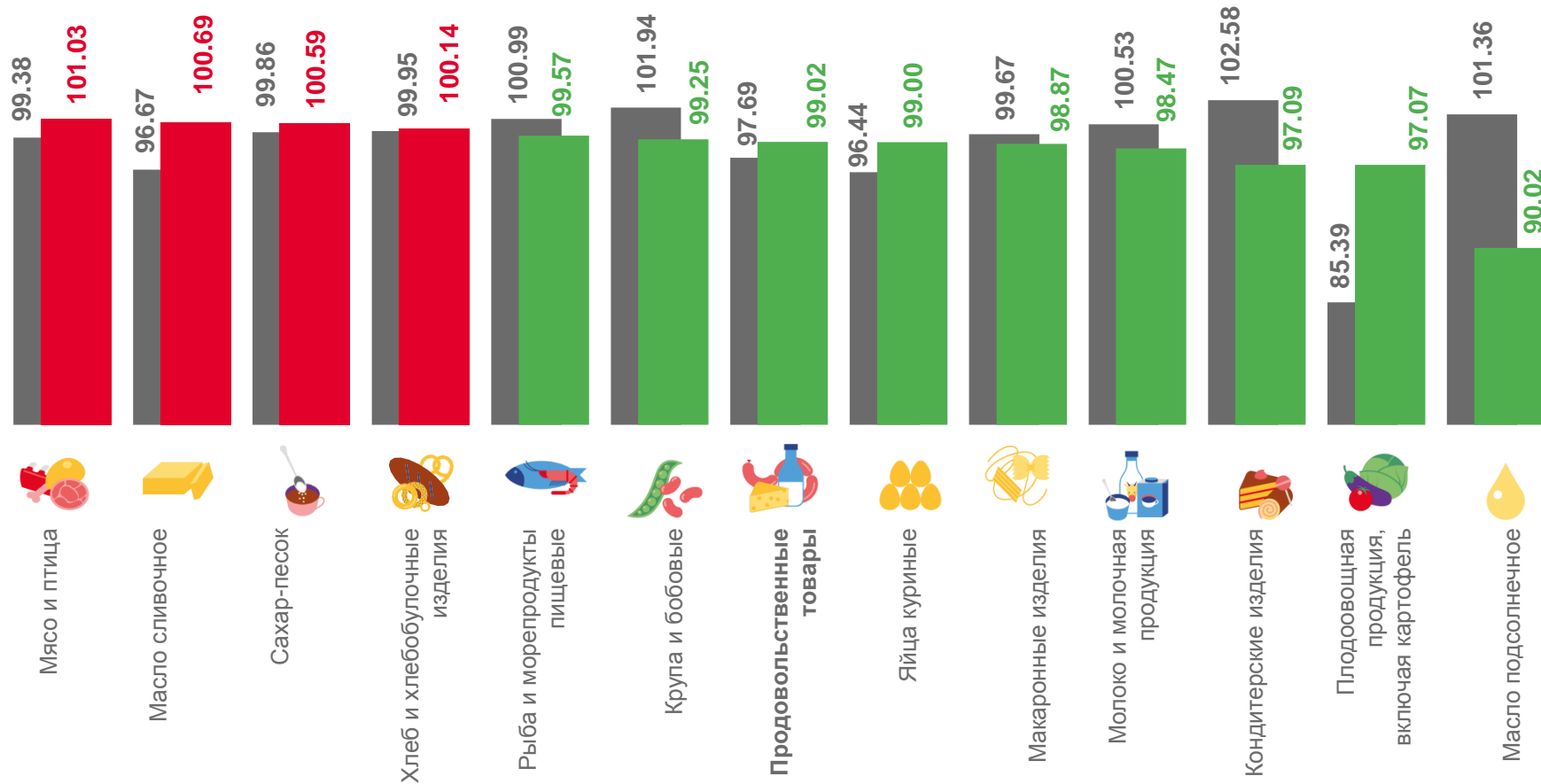
99,00

Яйца куриные



100,14

Хлеб и хлебобулочные изделия



■ Июнь 2022 г. к маю 2022г.

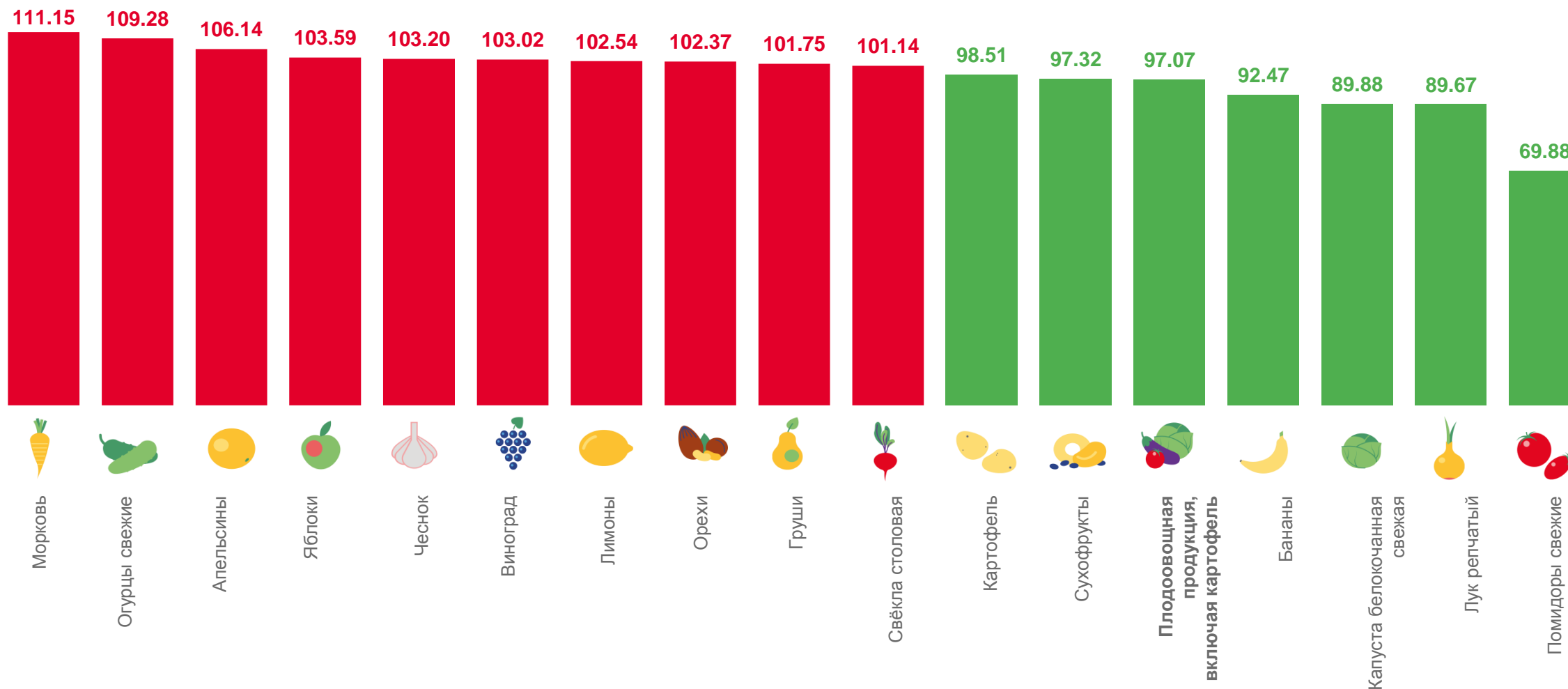
■ Июнь 2023 г. к маю 2023 г.





ИНДЕКСЫ ЦЕН НА ПЛОДОВООЩНУЮ ПРОДУКЦИЮ

















ИЮНЬ 2023 г. В % К ПРЕДЫДУЩЕМУ МЕСЯЦУ





СРЕДНИЕ ЦЕНЫ НА ПЛОДООВОЩНУЮ ПРОДУКЦИЮ

ИЮНЬ 2023 г. РУБЛЕЙ ЗА КИЛОГРАММ

 Яблоки, кг	▲ 105,52 ₹	 Виноград, кг	▲ 213,35 ₹	 Лук репчатый, кг	▼ 51,30 ₹
 Морковь, кг	▲ 65,91 ₹	 Картофель, кг	▼ 44,29 ₹	 Огурцы свежие, кг	▲ 112,70 ₹
 Апельсины, кг	▲ 156,56 ₹	 Свёкла столовая, кг	▲ 51,74 ₹	 Помидоры свежие, кг	▼ 110,19 ₹
 Груши, кг	▲ 229,33 ₹	 Бананы, кг	▼ 122,03 ₹	 Лимоны, кг	▲ 184,28 ₹
 Сухофрукты, кг	▼ 495,64 ₹	 Капуста белокочанная свежая, кг	▼ 51,94 ₹		
 Орехи, кг	▲ 888,67 ₹	 Чеснок, кг	▲ 270,41 ₹		





ИНДЕКСЫ ЦЕН НА ОТДЕЛЬНЫЕ ГРУППЫ НЕПРОДОВОЛЬСТВЕННЫХ ТОВАРОВ

ИЮНЬ 2023 г. В % К ПРЕДЫДУЩЕМУ МЕСЯЦУ

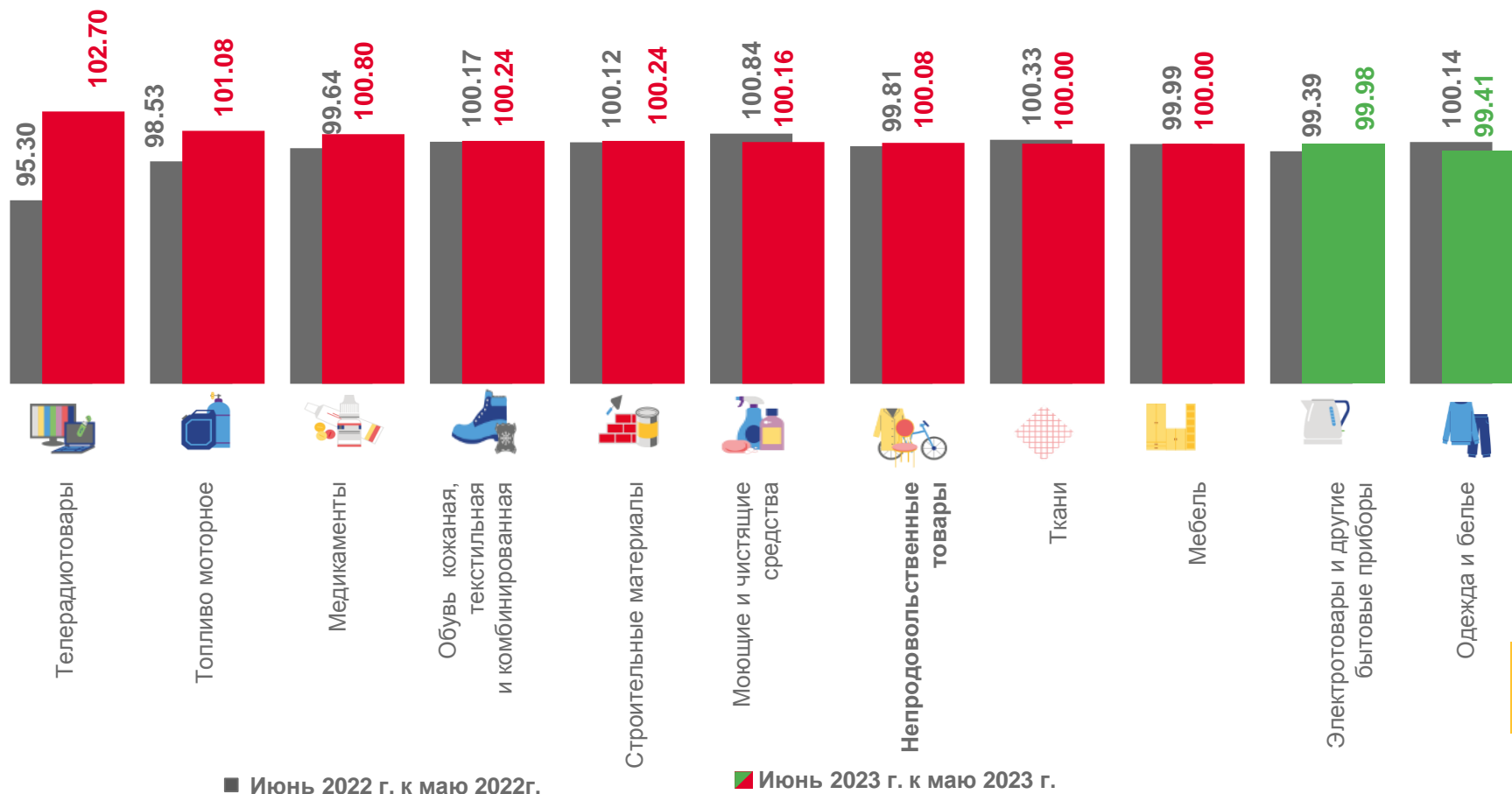
100,08
Непродовольственные товары

100,80
Медикаменты

100,00
Мебель

101,08
Топливо моторное

102,70
Телерадиотовары



■ Июнь 2022 г. к маю 2022г.

■ Июнь 2023 г. к маю 2023 г.





ИНДЕКСЫ ЦЕН НА ТОПЛИВО МОТОРНОЕ

ИЮНЬ 2023 г. В % К ПРЕДЫДУЩЕМУ МЕСЯЦУ

СРЕДНЯЯ ЦЕНА, рублей за литр



50,00

Бензин автомобильный марки АИ-92



54,87

Бензин автомобильный марки АИ-95



63,41

Бензин автомобильный марки АИ-98



52,13

Дизельное топливо



26,00

Газовое моторное топливо

103.90



Бензин автомобильный марки АИ-95

101.01



Бензин автомобильный марки АИ-98

100.12



Дизельное топливо

100.00



Газовое моторное топливо

100.00



Бензин автомобильный марки АИ-92





СРЕДНИЕ ЦЕНЫ НА БЕНЗИН АВТОМОБИЛЬНЫЙ ПО СКФО

ИЮНЬ 2023 г. РУБЛЕЙ ЗА ЛИТР



СРЕДНИЕ ЦЕНЫ НА БЕНЗИН АВТОМОБИЛЬНЫЙ МАРКИ АИ-92



СРЕДНИЕ ЦЕНЫ НА БЕНЗИН АВТОМОБИЛЬНЫЙ МАРКИ АИ-95



СРЕДНИЕ ЦЕНЫ НА БЕНЗИН АВТОМОБИЛЬНЫЙ МАРКИ АИ-98





ИНДЕКСЫ ЦЕН НА МОЮЩИЕ И ЧИСТЯЩИЕ СРЕДСТВА

ИЮНЬ 2023 г. В % К ПРЕДЫДУЩЕМУ МЕСЯЦУ

СРЕДНЯЯ ЦЕНА, рублей



43,70

Мыло хозяйственное, 200 г



196,88

Жидкие чистящие и моющие средства, л



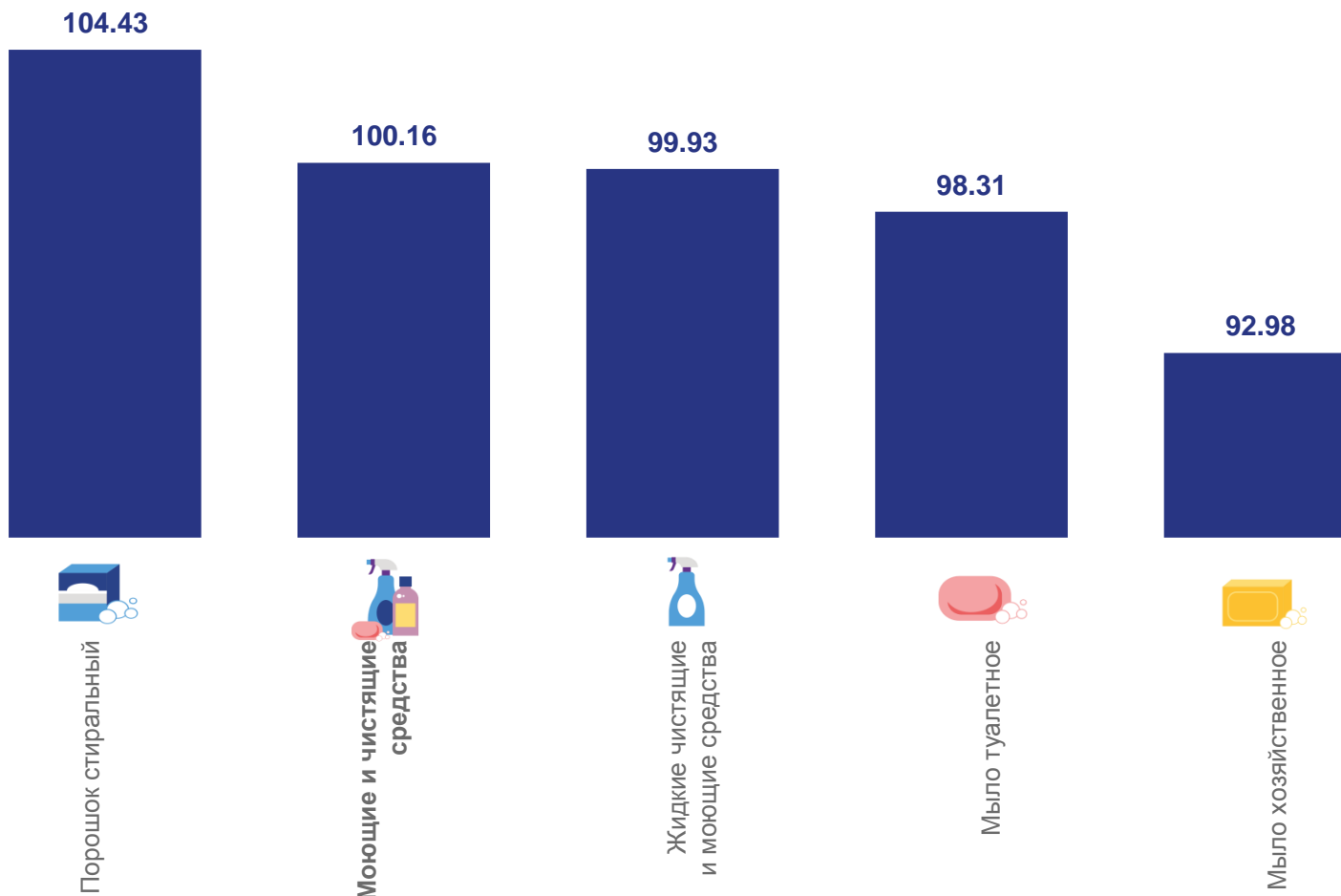
231,55

Порошок стиральный, кг



55,85

Мыло туалетное, 100 г





ИНДЕКСЫ ЦЕН И ТАРИФОВ НА УСЛУГИ

ИЮНЬ 2023 г. В % К ПРЕДЫДУЩЕМУ МЕСЯЦУ



Услуги

99,76



Телекоммуникационные

101,53



Пассажирского транспорта

96,48



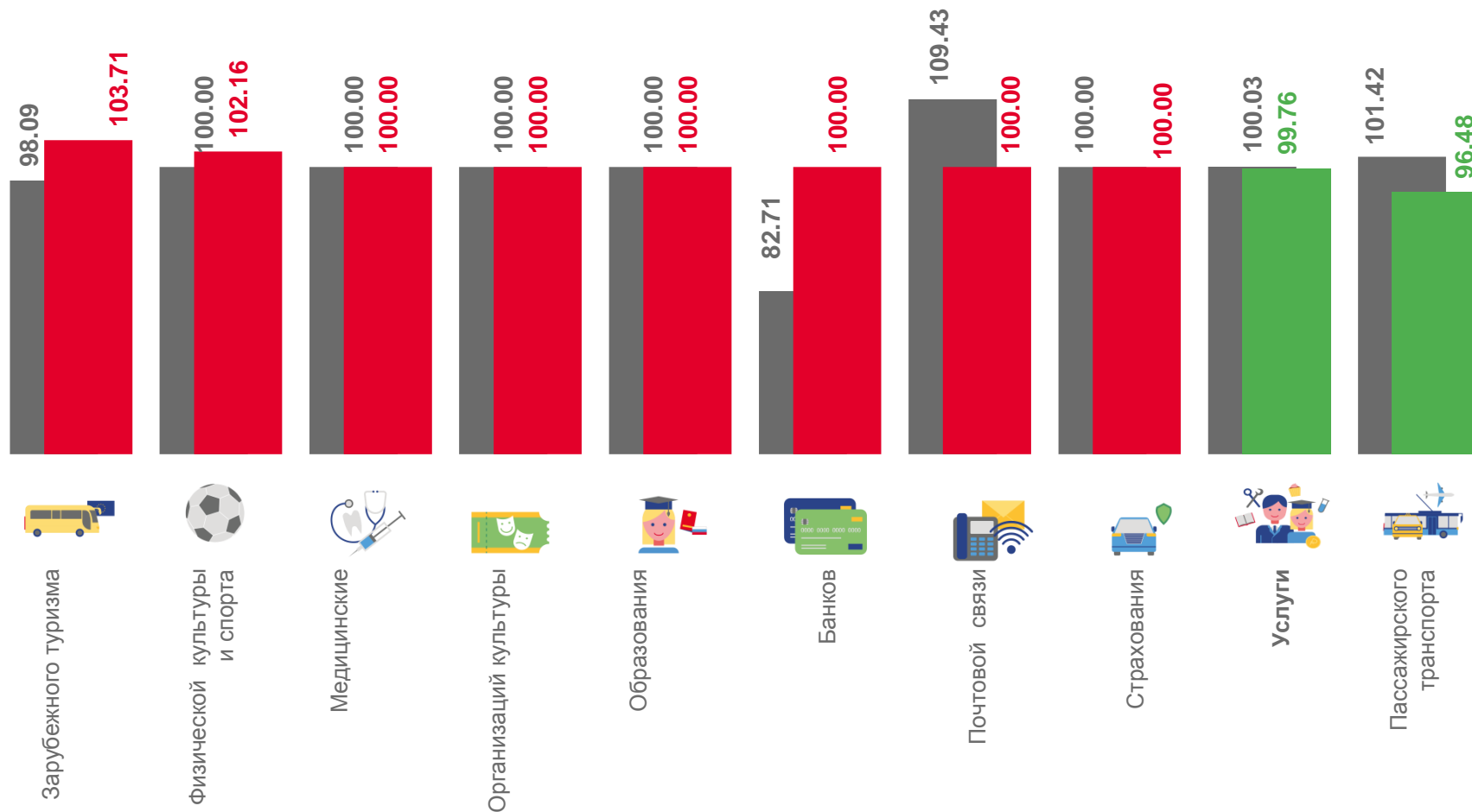
Зарубежного туризма

103,71



Банков

100,00



■ Июнь 2022 г. к маю 2022г.

■ Июнь 2023 г. к маю 2023 г.

